

Årsredovisning för

Studieförbundet Sörmland

819000-5366



Räkenskapsåret
2022-01-01 - 2022-12-31

Förvaltningsberättelse

Styrelsen för Studieförbundet Sörmland avger härmed årsredovisning för räkenskapsåret 2022.

Allmänt om verksamheten

Studieförbundet är det största av de tio studieförbunden i Södermanlands län. Vi är partipolitiskt, fackligt och religiöst obundna och bedriver folkbildning främst inom våra profilområden djur, natur, miljö och kultur. Största ämnesområdet är musik följt av övriga kulturyttringar såsom spelkultur, graffiti, teater, dans, media och hantverk. Studiecirklar dominerar som verksamhetsform med nästan 70 % av verksamheten. Ett stort antal kulturprogram genomförs, de flesta i samarbete med våra medlems- och samarbetsorganisationer. Annan folkbildningsverksamhet har ökat kraftigt, sannolikt beroende på att människors fritidsvanor har förändrats till kortare och mer intensiva aktiviteter. Ett stort antal ledarutvecklingskurser och funktionärsutbildningar genomförs.

De två första månaderna av 2022 har vår verksamhet påverkats signifikant av pandemin. Januari och februari har vi haft våra lokaler stängda och inte kunnat bedriva folkbildningsverksamhet. Precis som föregående år har vi anpassat oss till rådande restriktioner för att minska smittspridning i samhället. Personalen har arbetat hemifrån och organisationen har kunnat ledas genom digitala möten. I mars öppnade vi upp våra lokaler och kunde starta med fysiska träffar igen. Resterande tio månader av 2022 har vi kunnat genomföra verksamhet, dock är den mindre omfattande i volym än innan pandemin.

De senaste åren har ett särskilt statsbidrag för att ordna folkbildning för asylsökande getts ut till studieförbunden. Vi har arbetat med riktade statsbidrag med fokus på "Svenska från dag 1", "Vardagssvenska", "Svenska för föräldralediga" samt "Insatser personer långt från arbetsmarknaden".

Studieförbundet Sörmland leds av en styrelse som väljs av årsmötet. Verksamhetschefen är ansvarig tjänsteperson och har till sin hjälp i ledningen en biträdande verksamhetschef. Personalen arbetar dels i fyra lokala arbetslag - Eskilstuna, Katrineholm, Nyköping och Strängnäs, dels i verksamhetsinriktade länsövergripande sektioner - Musik, Kultur, Samhälle samt Djur, Natur och Miljö. Ny verksamhetschef tillträdde första januari 2022 efter rekryteringsprocessen avslutats i december 2021.

Studieförbundens verksamhet finansieras nästan helt av anslag från stat, region och kommuner. Dessa anslag ökar inte i samma takt som kostnadsökningarna varför värdet av anslagen urholkas. Snabba förändringar i anställningsstöd via arbetsförmedlingen utgör också en riskfaktor eftersom Studieförbundet är en personalintensiv organisation med behov av extern finansiering för att kunna utveckla verksamheten.

Väsentliga händelser under räkenskapsåret

I maj 2021 startades ett projekt i stadsdelen Årby i Eskilstuna som finansierats av projektbidrag från DELMOS (delegationen mot segregation). Projektet sträckte sig från första maj 2021 till och med sista april 2022.

Vi hade under året fått beviljat 1 885 tkr för att arbeta efter de uppsatta målen gällande de riktade statsbidragen. Vid slutlig reglering hade vi nått över våra mål samtidigt som flera avdelningar inte nått sina mål. Detta ledde till ett slutligt riktat statsbidrag på 2 906 tkr vilket är anledningen till överskottet istället för det budgeterade underskottet.

Efter extrastämman i oktober 2021 antogs en långsiktig strategi för Studieförbundets verksamhet, kallad 2131. Under extrastämman antogs också ekonomiska riktlinjer för Riksförbundet, vilket i sin tur har lett till att Studieförbundets avdelningar fått större del av det totala statsbidraget.

Främjande av föreningens ändamål

Våra volymmål har inte infriats, mängden timmar och antal arrangemang är ungefär 2/3 mot uppsatt budget. Vi har dock lyckats nå cirka 5300 (jämfört med vår budget på 5000) unika personer i Sörmland. De olika aktiviteter vi anordnat i Sörmlands alla kommuner går att läsa om i årets verksamhetsberättelse.

Verksamhet (antal studietimmar)	2022	2 021
Studiecirkelverksamhet	42 647	29 897
Kulturverksamhet (omräknat till 9 studietimmar per arrangemang)	9 171	5 436
Annan folkbildningsverksamhet	10 614	7 708
Summa	62 432	43 041
Unika deltagare i studiecirklar och annan folkbildning	5 720	4 171

Utveckling av föreningens verksamhet, resultat och ställning

I tabellen nedan framgår föreningens utveckling de senaste fem åren.

<i>Flerårsöversikt</i>	<i>2022-12-31</i>	<i>2021-12-31</i>	<i>2020-12-31</i>	<i>2019-12-31</i>	<i>2018-12-31</i>
Nettoomsättning	3 486 048	2 591 149	1 931 154	2 425 079	1 982 831
Statsanslag	9 565 015	9 429 110	9 094 746	10 958 343	10 729 908
Kommunanslag	4 445 151	4 929 667	4 409 405	4 696 291	4 593 140
Regionanslag	3 813 492	3 736 591	3 080 419	3 983 387	3 692 347
Övriga anslag och bidrag	7 086 752	5 180 078	3 024 365	5 101 516	4 719 997
Balansomslutning	22 419 017	23 934 518	22 731 494	24 418 436	22 908 682
Årets resultat	443 270	982 034	-519 901	-310 880	-1 373 830
Soliditet %	85	78,1	78	75	80
Antal anställda	26	30	30	33	31
Antal studietimmar	62 432	43 041	87 291	165 685	173 209

Vad beträffar föreningens resultat och ställning i övrigt hänvisas till efterföljande resultaträkning och balansräkning med tillhörande bokslutskommentarer. Alla belopp uttrycks i svenska kronor där inget annat anges.

Eget kapital

	2022-12-31
Eget kapital vid årets ingång	18 704 436
Årets resultat	443 270
Eget kapital vid årets utgång	19 147 706

Resultaträkning

<i>Belopp i kr</i>	<i>Not</i>	<i>2022-01-01- 2022-12-31</i>	<i>2021-01-01- 2021-12-31</i>
Verksamhetens intäkter			
Nettoomsättning	1	3 486 048	2 591 149
Bidrag	2	24 910 410	23 275 446
Övriga verksamhetsintäkter		3 127	35 564
Summa verksamhetsintäkter		28 399 585	25 902 159
Verksamhetens kostnader			
Verksamhetskostnader		-4 235 792	-3 279 330
Övriga externa kostnader		-5 960 181	-5 645 292
Personalkostnader	3	-17 635 895	-16 185 463
Avskrivningar		-358 711	-376 851
Summa verksamhetskostnader		-28 190 579	-25 486 936
Rörelseresultat		209 006	415 223
Resultat från finansiella poster			
Resultat från övriga värdepapper och fordringar som är anläggningstillgångar	4	231 719	567 192
Ränteintäkter och liknande resultatposter		2 545	0
Räntekostnader och liknande resultatposter		0	-381
Resultat efter finansiella poster		443 270	982 034
Resultat före skatt		443 270	982 034
Årets resultat		443 270	982 034

Balansräkning

<i>Belopp i kr</i>	<i>Not</i>	<i>2022-12-31</i>	<i>2021-12-31</i>
TILLGÅNGAR			
Anläggningstillgångar			
<i>Materiella anläggningstillgångar</i>			
Byggnader och mark	5	4 602 012	4 823 923
Inventarier, verktyg och installationer	6	410 400	547 200
		5 012 412	5 371 123
<i>Finansiella anläggningstillgångar</i>			
Andra långfristiga värdepappersinnehav	7	11 800 000	12 600 000
		16 812 412	17 971 123
Summa anläggningstillgångar			
Omsättningstillgångar			
<i>Kortfristiga fordringar</i>			
Kundfordringar		138 267	137 122
Aktuell skattefordran		169 018	90 304
Övriga fordringar		1 510 314	270 164
Förutbetalda kostnader och upplupna intäkter		728 565	1 119 655
		2 546 164	1 617 245
<i>Kortfristiga placeringar</i>			
Övriga kortfristiga placeringar		2 381 583	2 381 583
		2 381 583	2 381 583
<i>Kassa och bank</i>			
		678 858	1 964 567
		5 606 605	5 963 395
Summa omsättningstillgångar			
SUMMA TILLGÅNGAR			
		22 419 017	23 934 518

Balansräkning

<i>Belopp i kr</i>	<i>Not</i>	<i>2022-12-31</i>	<i>2021-12-31</i>
EGET KAPITAL OCH SKULDER			
EGET KAPITAL I IDEELLA FÖRENINGAR			
<i>Eget kapital</i>			
Eget kapital vid räkenskapsårets början		18 704 436	17 722 402
Årets resultat		443 270	982 034
Eget kapital vid räkenskapsårets slut		19 147 706	18 704 436
Summa eget kapital		19 147 706	18 704 436
SKULDER			
<i>Kortfristiga skulder</i>			
Leverantörsskulder		975 506	563 356
Skatteskulder		237 977	0
Övriga kortfristiga skulder		631 890	588 746
Upplupna kostnader och förutbetalda intäkter		1 425 938	4 077 980
		3 271 311	5 230 082
Summa skulder		3 271 311	5 230 082
SUMMA EGET KAPITAL OCH SKULDER		22 419 017	23 934 518

Noter

Not 1 Redovisningsprinciper

Belopp i kr om inget annat anges

Allmänna redovisningsprinciper

Årsredovisningen har upprättats i enlighet med årsredovisningslagen och Bokföringsnämndens allmänna råd BFNAR 2012:1 Årsredovisning och koncernredovisning (K3).

Värderingsprinciper m m

Tillgångar, avsättningar och skulder har värderats utifrån anskaffningsvärden om inget annat anges nedan.

Balansräkning

Materiella anläggningstillgångar

Materiella anläggningstillgångar redovisas till anskaffningsvärde minskat med avskrivningar och nedskrivningar. I anskaffningsvärdet ingår utgifter som direkt kan hänföras till förvärvet av tillgången. Nedskrivningsprövning sker alltid för sådana tillgångar som inte längre uppfyller kraven att definieras som materiella anläggningstillgångar.

En materiell anläggningstillgång som har betydande komponenter där skillnaden i förbrukning förväntas vara väsentlig, redovisas och skrivs av som separata enheter utifrån varje komponents nyttjandeperiod.

När en komponent i en anläggningstillgång byts ut, uträngörs eventuell kvarvarande del av den gamla komponenten och den nya komponentens anskaffningsvärde aktiveras.

Tillkommande utgifter som avser tillgångar som inte delas upp i komponenter läggs till anskaffningsvärdet till den del tillgångens prestanda ökar i förhållande till tillgångens värde vid anskaffningstidpunkten.

Utgifter för löpande reparation och underhåll redovisas som kostnader. Materiella anläggningstillgångar skrivs av systematiskt över tillgångens bedömda nyttjandeperiod. När tillgångarnas avskrivningsbara belopp fastställs, beaktas i förekommande fall tillgångens restvärde.

Linjär avskrivningsmetod används.

Följande avskrivningstider tillämpas gällande fastighet Glädjen i Eskilstuna, byggnadsår 1979, inköpt 2013:

Mark Ingen avskrivning

Byggnad

Stomme inkl grund	40 år
Tak	40 år
Fasad	40 år
Fönster	10 år
Uppvärmning, rör, vvs, el	10 år
Ventilation	10 år

Bilar	5 år
Datautrustning	3 år
Övriga inventarier	5 år

Finansiella instrument

Finansiella instrument redovisas i enlighet med reglerna i K3 kapitel 11, vilket innebär att värdering

sker utifrån anskaffningsvärde.

Finansiella instrument som redovisas i balansräkningen inkluderar värdepapper, kundfordringar och övriga fordringar, kortfristiga placeringar, leverantörsskulder, låneskulder och derivatinstrument. Instrumenten redovisas i balansräkningen när föreningen blir part i instrumentets avtalsmässiga villkor. Finansiella tillgångar tas bort från balansräkningen när rätten att erhålla kassaflöden från instrumentet har löpt ut eller överförs och koncernen har överfört i stort sett alla risker och förmåner som är förknippade med äganderätten.

Finansiella skulder tas bort från balansräkningen när förpliktelserna har reglerats eller på annat sätt upphört.

Kundfordringar och övriga fordringar

Fordringar redovisas som omsättningstillgångar, med undantag för poster med förfallodag mer än 12 månader efter balansdagen, vilka klassificeras som anläggningstillgångar. Fordringar tas upp till det belopp som förväntas bli inbetalt efter avdrag för individuellt bedömda osäkra fordringar.

Andra långfristiga värdepappersinnehav

Posten består huvudsakligen av aktier, samt räntebärande tillgångar. Innehaven innehas på lång sikt. Tillgångar ingående i posten redovisas inledningsvis till anskaffningsvärde. I efterföljande redovisning värderas aktierna till anskaffningsvärde med bedömning av om nedskrivningsbehov föreligger. De räntebärande tillgångarna redovisas i efterföljande redovisning till upplupet anskaffningsvärde med tillämpning av effektivräntemetoden, minskat med eventuell reservering för värdeminskning.

Kortfristiga placeringar

Värdepapper som är anskaffade med avsikt att innehas kortsiktigt redovisas inledningsvis till anskaffningsvärde. I efterföljande redovisningar i enlighet med lägsta värdets princip till det lägsta av anskaffningsvärde och marknadsvärde. I posten kortfristiga placeringar ingår aktier som innehas för att placera likviditetsöverskott på kort sikt.

Leverantörsskulder

Kortfristiga leverantörsskulder redovisas till anskaffningsvärde.

Resultaträkning

Verksamhetsintäkter

Endast det inflöde av ekonomiska fördelar som föreningen erhållit eller kommer att erhålla för egen räkning redovisas som intäkt.

Intäkter värderas, om inget särskilt anges nedan, till verkliga värdet av det som erhållits eller kommer att erhållas.

Bidrag

Bidrag redovisas som intäkt när villkoren för att erhålla bidraget har uppfyllts. Erhållna bidrag redovisas som skuld till dess villkoren för att erhålla bidraget uppfylls.

Bidrag som erhållits för att täcka vissa kostnader (t.ex. för administration) redovisas samma räkenskapsår som den kostnad bidraget är avsett att täcka.

Nettoomsättning

Intäkt vid försäljning av varor och tjänster redovisas normalt vid försäljningstillfället.

Övriga intäkter

Övriga intäkter är i de flesta fall poster av engångskaraktär till exempel kan vara en realisationsvinst vid försäljning av en fastighet, erhållna skadestånd eller erhållna försäkringsersättningar. I det fall övriga intäkter förekommer beskrivs när dessa har redovisats och hur värdet har fastställts.

Leasing

Föreningens samtliga leasingavtal redovisas som operationella, d v s leasingavgiften (inklusive första förhöjd hyra) redovisas linjärt över leasingperioden.

Ersättningar till anställda

Löpande ersättningar till anställda i form av löner, sociala avgifter och liknande kostnadsförs i takt med att de anställda utför tjänster.
Eftersom alla pensionsförpliktelser klassificerats som avgiftsbestämda redovisas en kostnad det år pensionen tjänas in.

Not 2 Bidrag

	2022-12-31	2021-12-31
Statsanslag	9 565 015	9 429 110
Regionanslag	3 813 492	3 736 591
Kommunanslag	4 445 151	4 929 667
Projekanslag inkl. riktade statsbidrag	5 290 027	3 690 269
Övriga bidrag	1 796 725	1 489 809
Summa	24 910 410	23 275 446

Not 3 Anställda och personalkostnader

	2022	2021
Medelantal anställda	26	30

Löner och andra ersättningar samt sociala kostnader, inklusive pensionskostnader

	2022-01-01- 2022-12-31	2021-01-01- 2021-12-31
Löner och andra ersättningar: Styrelse	87 075	152 436
Löner och andra ersättningar: Administrativa	10 625 234	10 484 443
Löner och andra ersättningar: Övriga anställda	1 718 622	895 156
Sociala kostnader	4 728 086	4 306 787
(varav pensionskostnader)	1 058 491	881 889

Not 4 Resultat från övriga värdepapper och fordringar som är anläggningstillgångar

	2022-12-31	2021-12-31
Utdelningar	63 719	80 951
Realisationsresultat vid försäljningar	168 000	486 241
Summa	231 719	567 192

Not 5 Byggnader och mark

	2022-12-31	2021-12-31
<i>Akkumulerade anskaffningsvärden</i>		
Ingående anskaffningsvärde	6 141 034	6 141 034
Utgående ackumulerade anskaffningsvärden	6 141 034	6 141 034
<i>Akkumulerade avskrivningar</i>		
Ingående avskrivningar	-1 317 111	-1 095 200
Årets avskrivning	-221 911	-221 911
Utgående ackumulerade avskrivningar	-1 539 022	-1 317 111
Utgående redovisat värde	4 602 012	4 823 923
Varav mark	1 268 939	1 268 939

Not 6 Inventarier, verktyg och bilar

	2022-12-31	2021-12-31
<i>Akkumulerade anskaffningsvärden</i>		
Ingående anskaffningsvärde	1 033 790	770 379
Korrigerings tidigare år	0	0
Inköp	0	684 000
Försäljningar och utrangeringar	0	-420 589
Utgående ackumulerade anskaffningsvärden	1 033 790	1 033 790
<i>Akkumulerade avskrivningar</i>		
Ingående avskrivningar	-486 590	-752 239
Försäljningar och utrangeringar	0	420 589
Årets avskrivningar	-136 800	-154 940
Utgående ackumulerade avskrivningar	-623 390	-486 590
Redovisat värde vid årets slut	410 400	547 200

Not 7 Andra långfristiga värdepappersinnehav

<i>Förändring av långfristiga värdepappersinnehav</i>	2022-12-31	2021-12-31
Ingående ackumulerade anskaffningsvärden	12 600 000	12 036 549
Investeringar under året	800 000	1 100 000
Försäljningar/avyttringar	-1 600 000	-536 549
Utgående ackumulerade anskaffningsvärden	11 800 000	12 600 000
Redovisat värde vid årets slut	11 800 000	12 600 000
<i>Akkumulerat marknadsvärde vid årets slut</i>	14 259 171	12 793 571

Not 8 Väsentliga händelser efter räkenskapsårets slut
Inga väsentliga händelser har inträffat efter räkenskapsårets slut.

Underskrifter

Ort (Datum anges per underskrift för styrelsen)

Jahn Stääv
Styrelseordförande

Oscar Mander
Verksamhetschef

Edina Várnagy
Styrelseledamot

Leif Wärme
Styrelseledamot

Leif Ekblom
Styrelseledamot

Håkan Elmqvist
Styrelseledamot

Mireille Lewis
Styrelseledamot

Ingvar Jansson
Styrelseledamot

Siw Lagerbäck
Styrelseledamot

Chris Edman
Styrelseledamot

Vår revisionsberättelse har lämnats den

Sture Larsson
Godkänd revisor

Kerstin Eriksson
Förtroendevald revisor



Document history

COMPLETED BY ALL:
27.03.2023 22:09

SENT BY OWNER:

Mimmi Eriksson · 22.03.2023 14:29

DOCUMENT ID:
Syh6zKug3

ENVELOPE ID:

B1iaGYOe3-Syh6zKug3

DOCUMENT NAME:

Årsredovisning_Sörmland_230306.pdf

12 pages

Activity log

RECIPIENT	ACTION*	TIMESTAMP (CET)	METHOD	DETAILS
1. Chris Amanda Elin Sofia Edman chris.edman@studieframjandet.se	Signed Authenticated	22.03.2023 18:54 22.03.2023 18:52	eID Low	Swedish BankID (DOB: 1959/07/12) IP: 98.128.229.101
2. SIV LAGERBÄCK siw.lagerback@studieframjandet.se	Signed Authenticated	22.03.2023 18:57 22.03.2023 18:55	eID Low	Swedish BankID (DOB: 1956/05/20) IP: 78.73.153.119
3. Per Håkan Elmqvist hakan.elmqvist@studieframjandet.se	Signed Authenticated	24.03.2023 13:35 24.03.2023 13:33	eID Low	Swedish BankID (DOB: 1944/12/03) IP: 94.136.94.28
4. LEIF WÄRME leif.warme@studieframjandet.se	Signed Authenticated	24.03.2023 15:54 24.03.2023 15:54	eID Low	Swedish BankID (DOB: 1950/12/20) IP: 92.34.30.228
5. INGVAR JANSSON ingvar.jansson@studieframjandet.se	Signed Authenticated	24.03.2023 16:49 24.03.2023 16:33	eID Low	Swedish BankID (DOB: 1942/03/19) IP: 85.30.55.52
6. EDINA VARNAGY edina.varnagy@studieframjandet.se	Signed Authenticated	26.03.2023 23:32 26.03.2023 23:28	eID Low	Swedish BankID (DOB: 1971/10/21) IP: 90.224.26.174
7. LEIF EKBLÖM leif.ekblom.lanna@gmail.com	Signed Authenticated	27.03.2023 16:41 27.03.2023 08:04	eID Low	Swedish BankID (DOB: 1945/09/24) IP: 158.174.228.165
8. MIREILLE LEWIS mrs.mireille.lewis@gmail.com	Signed Authenticated	27.03.2023 16:42 27.03.2023 16:42	eID Low	Swedish BankID (DOB: 1976/04/06) IP: 176.10.137.244
9. JAHN STÄÄV	Signed	27.03.2023 21:11	eID	Swedish BankID (DOB: 1948/02/07)

Verified ensures that the document has been signed according to the method stated above.
Copies of signed documents are securely stored by Verified.

To review the signature validity, please open this PDF using Adobe Reader.






GDPR
compliant



eIDAS
standard



PAdES
sealed

RECIPIENT	ACTION*	TIMESTAMP (CET)	METHOD	DETAILS
jahn.staav@bahnhof.se	Authenticated	27.03.2023 21:09	Low	IP: 176.10.144.195
10. OSCAR MANDER	 Signed	27.03.2023 21:17	eID	Swedish BankID (DOB: 1981/01/08)
oscar.mander@studieframjandet.se	Authenticated	27.03.2023 21:13	Low	IP: 217.213.131.98
11. KERSTIN MARIA ERIKSSON	 Signed	27.03.2023 21:58	eID	Swedish BankID (DOB: 1955/10/29)
karlimarko1@gmail.com	Authenticated	27.03.2023 21:57	Low	IP: 80.217.35.183
12. Karl Erik Sture Larsson	 Signed	27.03.2023 22:09	eID	Swedish BankID (DOB: 1955/11/24)
sture@motrev.se	Authenticated	27.03.2023 22:09	Low	IP: 213.134.106.125

* Action describes both the signing and authentication performed by each recipient. Authentication refers to the ID method used to access the document.

Custom events

No custom events related to this document

Verified ensures that the document has been signed according to the method stated above. Copies of signed documents are securely stored by Verified.

To review the signature validity, please open this PDF using Adobe Reader.



GDPR
compliant



eIDAS
standard



PAdES
sealed