

16.2 MÄTNING AV STRATEGISKA MÅL – ÅR 2018 JÄMFÖRELSE MED BASÅRET 2015*

MÅLUPPFYLLELSE SAMMANFATTNING

Inriktningsmål	Resultat
Starkare demokrati	<p>8 av 10 anger att deltagandet i mer eller mindre har inneburit ett större engagemang i föreningsliv/nätverk. Liten ökning jämfört med 2015.</p> <p>Samarbetet med MO har ökat med ca 3 100 i antal unika deltagare men minskat med ca 70 000 timmar jämfört med 2015.</p>
Ökat miljöansvar	<p>60 % anger att deltagandet inte alls har inneburit ökad kunskap om ekologisk hållbar utveckling. Liten minskning jämfört med 2015.</p> <p>Lågt antal timmar inom miljö- och klimatområdet. Verksamhet bedrivs i alla län.</p>
Ökad mångfald	<p>90 % anger att deltagandet har inneburit en möjlighet att möta människor med annan bakgrund och andra erfarenheter. Ingen förändring jämfört med 2015.</p> <p>Antalet timmar med etniska föreningar har ökat med 30% jämfört med 2015.</p>
Bättre folkhälsa	<p>Nästan samtliga anger att deltagande har inneburit att man mår bättre och känner ökad trivsel.</p> <p>8 av 10 anger att deltagandet i någon utsträckning har inneburit ett lärande i kombination med fysisk aktivitet. Ingen förändring jämfört med 2015.</p>
Mer kultur till fler	<p>Antalet kvinnor (ej unika) i musikverksamheten har ökat med 10% jämfört med 2015.</p> <p>Fortsatt stor dominans av pop och rock.</p> <p>Antal timmar i dans har ökat med 6 000 timmar och bedrivs i alla län.</p> <p>Antal timmar i spelkultur har ökat på ett år med 6 000 timmar och bedrivs i alla län utom två.</p> <p>Andelen timmar i "annan kultur" har ökat något (28%).</p>

MÅLUPPFYLLELSE SAMMANFATTNING

PRIORITERAD MÅLGRUPP

Prioriterad Målgrupp	Resultat
Ungdomar	<p>14% av deltagarna är 13-24 år. Vi tillhör den gruppen bland studieförbunden med en låg andel ungdomar.</p> <p>Jämfört med 2016 når vi en högre andel ungdomar med låg formell utbildning.</p>
Invandrade	<p>Av våra deltagare har 19 % utländsk bakgrund, vilket är oförändrat jämfört med 2015. Andelen med utländsk bakgrund i Sverige är 25 %.</p>
Socioekonomiskt utsatta områden	<p>Antalet deltagare boende i dessa områden har ökat med hela 35% jämfört med 2015. Störst procentuell ökning i Borlänge. Störst procentuell minskning i Gävle.</p> <p>Stor variation i landet i vilken utsträckning vi når denna målgrupp.</p>
Orter med litet kulturutbud	<p>Antalet deltagare i dessa områden har minskat med 15% jämfört med 2015.</p> <p>Vingåker och Lekeberg sticker ut med stort antal deltagare</p> <p>Mycket stora förändringar mellan 2015 och 2017. Inte på totalen men per kommun – instabil verksamhet</p>
Tillväxtområden	<p>Marginell ökning mellan 2015 och 2017 på totalen.</p> <p>Antal deltagare har ökat mest i Stockholm och minskat mest i Umeå. Generellt sett en stabil verksamhet</p>

MÅLUPPFYLLELSE SLUTSATS

Verksamheten bedöms ha:

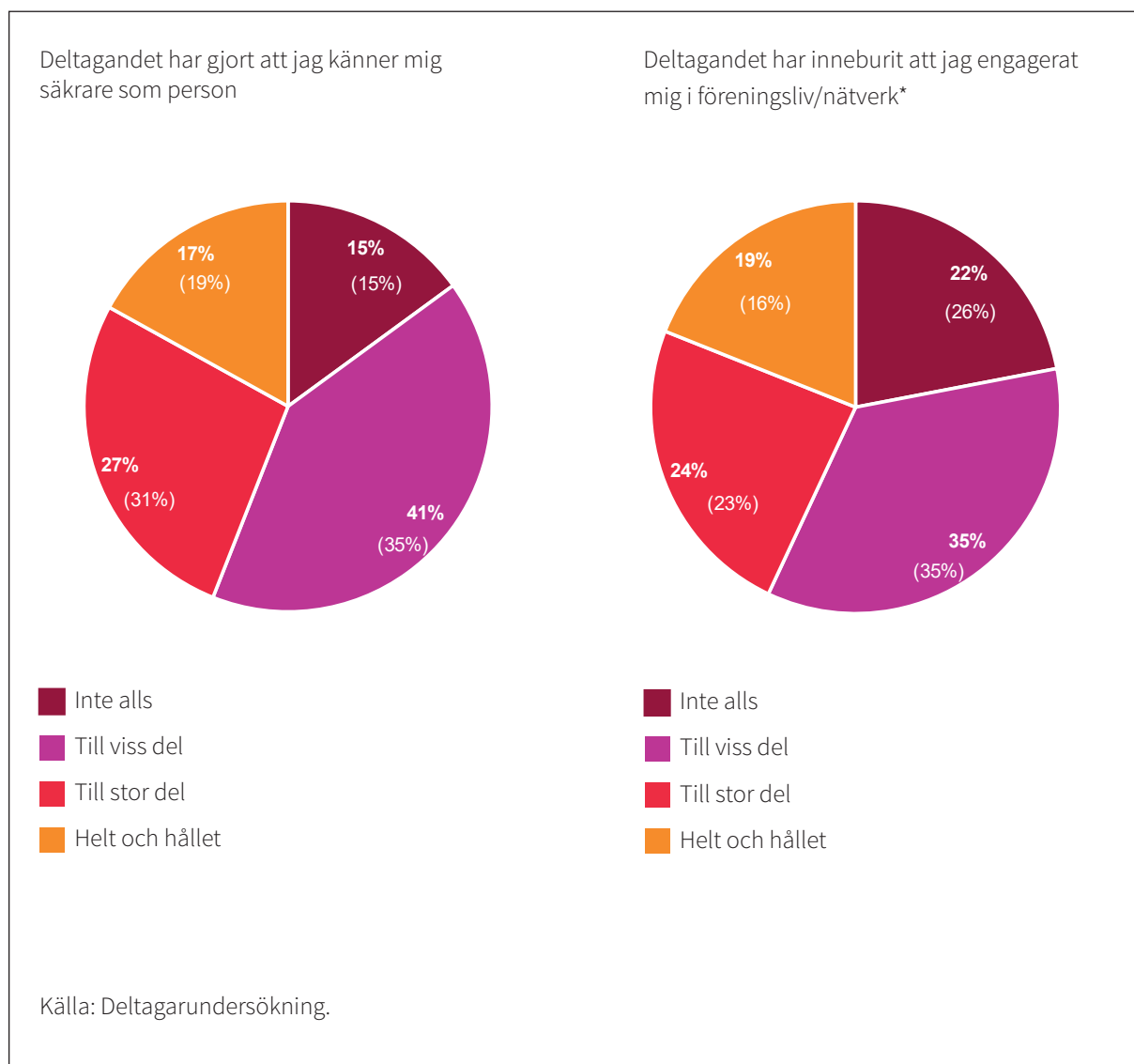
- bidragit till målet en starkare demokrati
- i begränsad utsträckning bidragit till målet ökat miljöansvar
- bidragit till ökad mångfald
- bidragit till ökad folkhälsa
- i begränsad utsträckning bidragit till målet mer kultur till fler

Verksamheten bedöms:

- I ökad utsträckning nått unga med låg formell utbildning
- I begränsad utsträckning nått personer med utländsk bakgrund
- I god utsträckning nått boende i socioekonomisk utsatta område – variationen är dock stor i landet och tenderar att var instabil
- I begränsad utsträckning nått boende i orter med litet kulturutbud – variationen är stor i landet och tenderar att vara instabil
- Inte nämnvärt ha stärkt positionen i tillväxtområden. Dock ganska stor ökning i Stockholms län.

FOKUSOMRÅDE 1: STARKARE DEMOKRATI

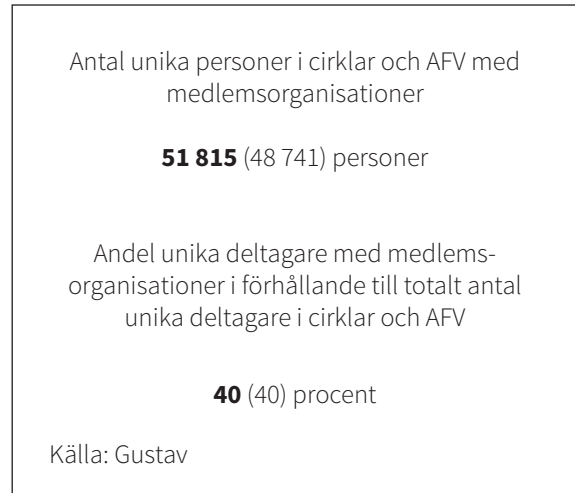
Inriktningsmål: "Studiefremjandet ska, med en bred folkbildningsverksamhet, stärka och utveckla demokratin. Vi gör det genom att möta människors behov av bildning och ökar därmed deras kapacitet till makt och inflytande över sina egna liv och samhället. Vi stärker civilsamhället och inspirerar till ideellt engagemang, så att fler aktiverar sig i föreningar, nätverk och grupper."



*Andel inom parentes i diagrammen visar svaren 2015.

FOKUSOMRÅDE 1: STARKARE DEMOKRATI

Inriktningsmål: "Studieförbundet stärker samarbetet och ökar årligen verksamheten med medlemsorganisationerna."



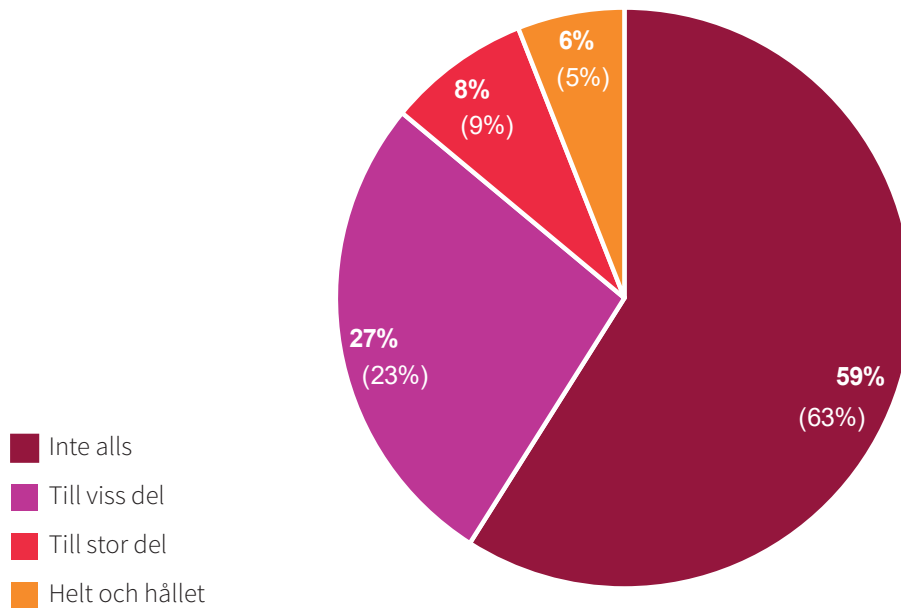
Inriktningsmål: "Studieförbundet deltar i och initierar aktiviteter som står upp för demokratiska värden."



FOKUSOMRÅDE 2: ÖKAT MILJÖANSVAR

Inriktningsmål: "Studiefremjandet ska bidra till ökad kunskap, insikt och aktivitet i miljö- och klimatfrågor för ett ekologiskt hållbart samhälle."

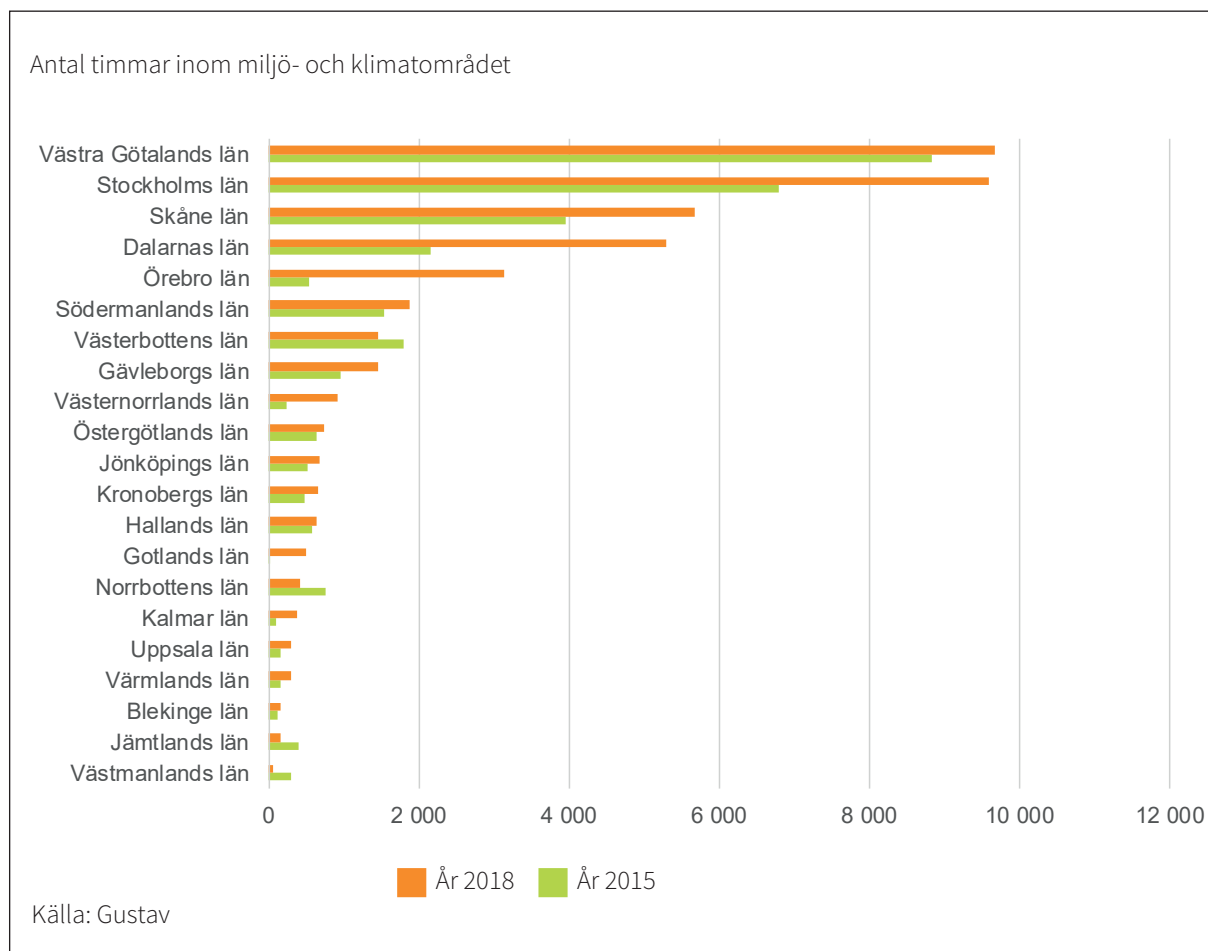
Deltagandet har inneburit att jag har fått ökade eller fördjupade kunskaper/
erfarenheter om miljö- och klimatfrågor för ett ekologiskt hållbart samhälle



Källa: Deltagarundersökning.

FOKUSOMRÅDE 2: ÖKAT MILJÖANSVAR

Inriktningsmål: "Studiefrämjandet erbjuder i hela landet folkbildande aktiviteter inom miljö- och klimatområdet för en hållbar utveckling."

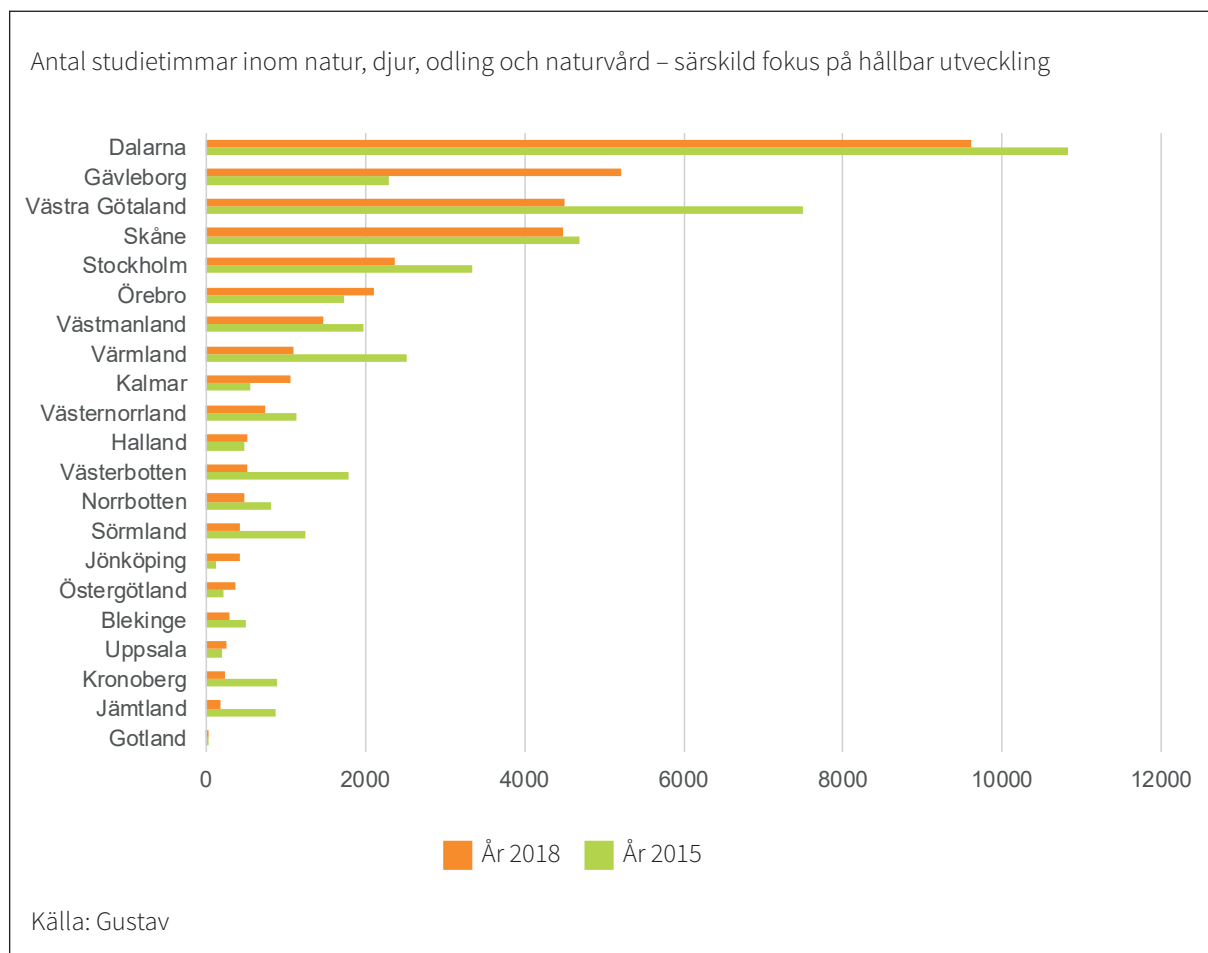


Resultat:

- Totalt antal timmar 2018: 44 000
- Ökning med 13 000 timmar jämfört med 2015
- Störst ökning av antalet timmar i Dalarnas län
- Störst minskning av antalet timmar i Norrbottens län

FOKUSOMRÅDE 2: ÖKAT MILJÖANSVAR

Inriktningsmål: "Studiefrämjandet erbjuder i hela landet verksamhet som möter människors intresse för natur, djur, odling och naturvård, för en hållbar utveckling."

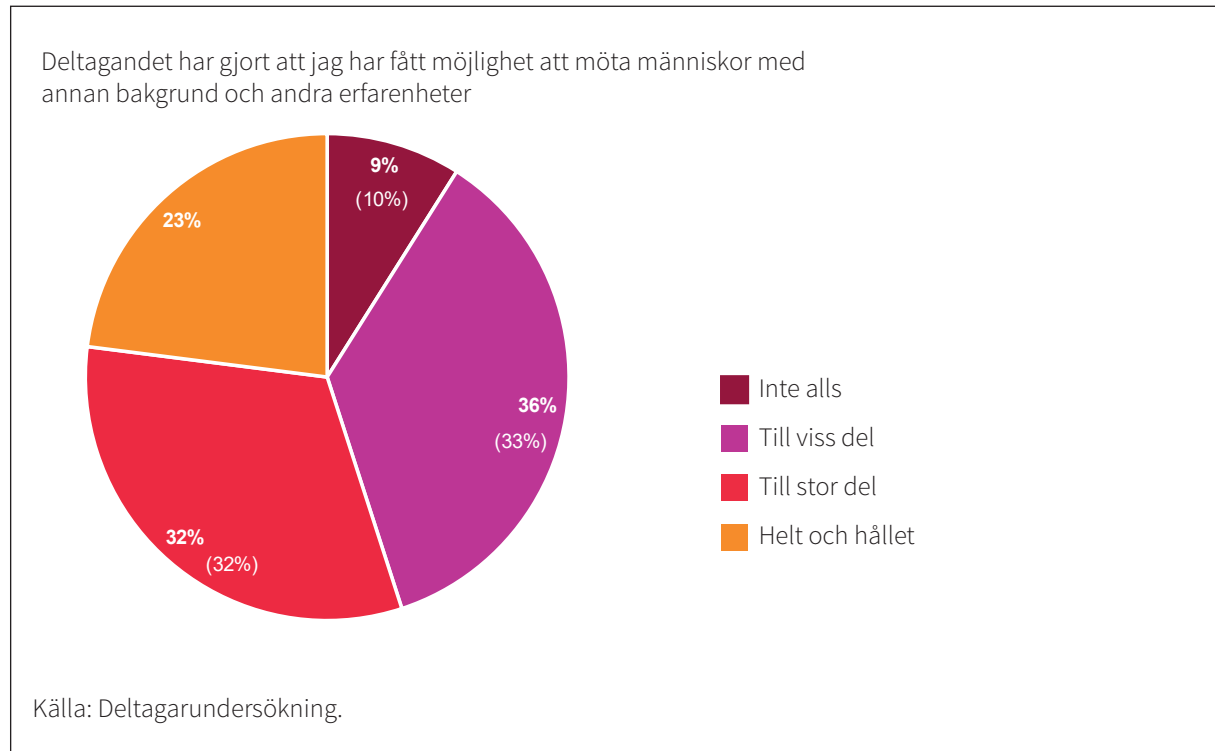


Resultat:

- Totalt antal timmar 2018: 36 400
- Minskning med 7 300 timmar jämfört med 2015
- Störst ökning av antalet timmar i Gävleborgs län
- Störst minskning av antalet timmar i Västra Götalands län

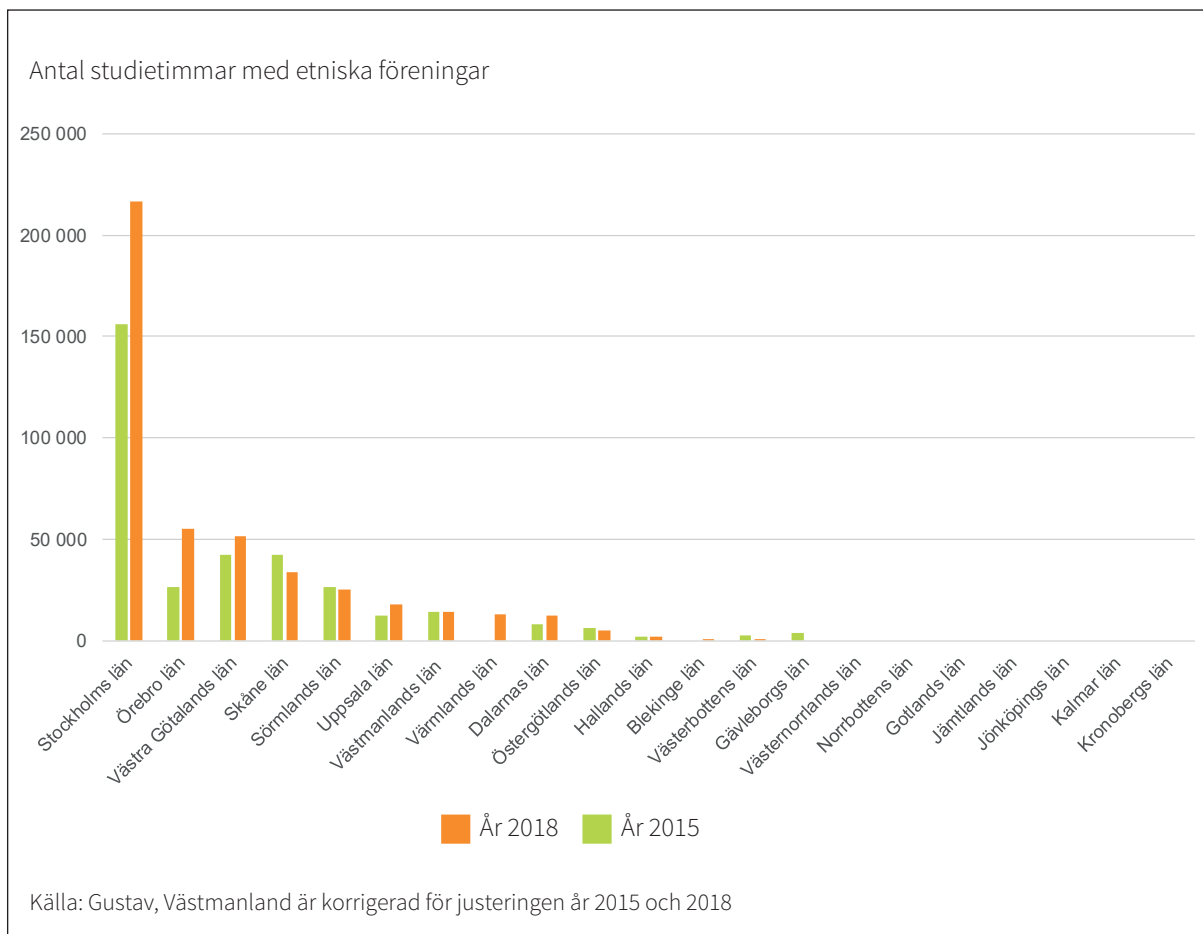
FOKUSOMRÅDE 3: ÖKAD MÅNGFALD

Inriktningsmål: "Studiefrämjandet erbjuder i hela landet fler aktiviteter som innefattar möten och dialog mellan människor med olika bakgrund och förutsättningar."



FOKUSOMRÅDE 3: ÖKAD MÅNGFALD

Inriktningsmål: "Studiefrämjandet ökar samarbetet med etniska föreningar och genomför i hela landet verksamhet som stärker invandrares delaktighet i samhället."



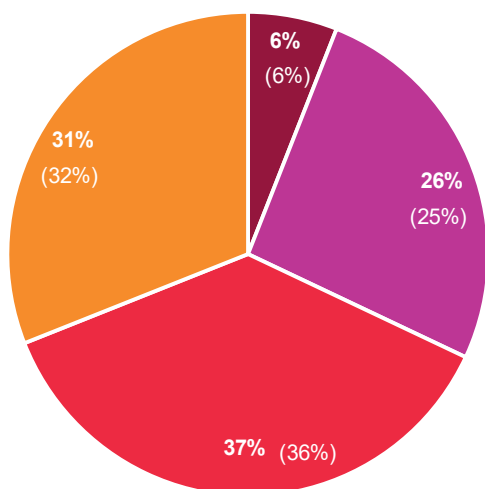
Resultat:

- Totalt antal timmar 2018: 445 760
- Ökning med 104 000 timmar jämfört med 2015
- Störst ökning av antalet timmar i Stockholms län
- Störst minskning av antalet timmar i Skåne län

FOKUSOMRÅDE 4: BÄTTRE FOLKHÄLSA

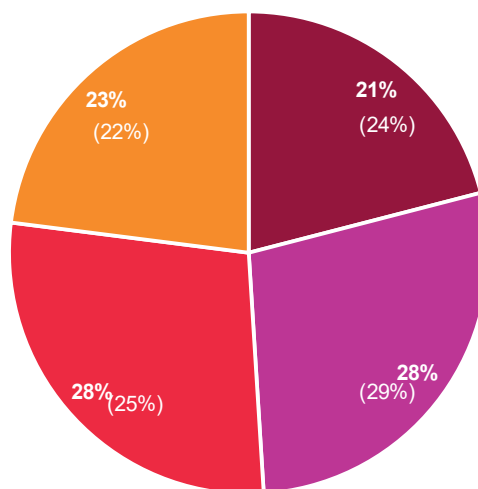
Inriktningsmål: "Studiefrämjandet ska bidra till bättre folkhälsa och livskvalitet så att fler ges möjlighet till goda levnadsvanor genom folkbildande aktiviteter."

Deltagandet har fått mig att må bättre och känna ökad trivsel



- Inte alls
- Till viss del
- Till stor del
- Helt och hållet

Deltagandet har inneburit ett lärande i kombination med fysisk aktivitet*



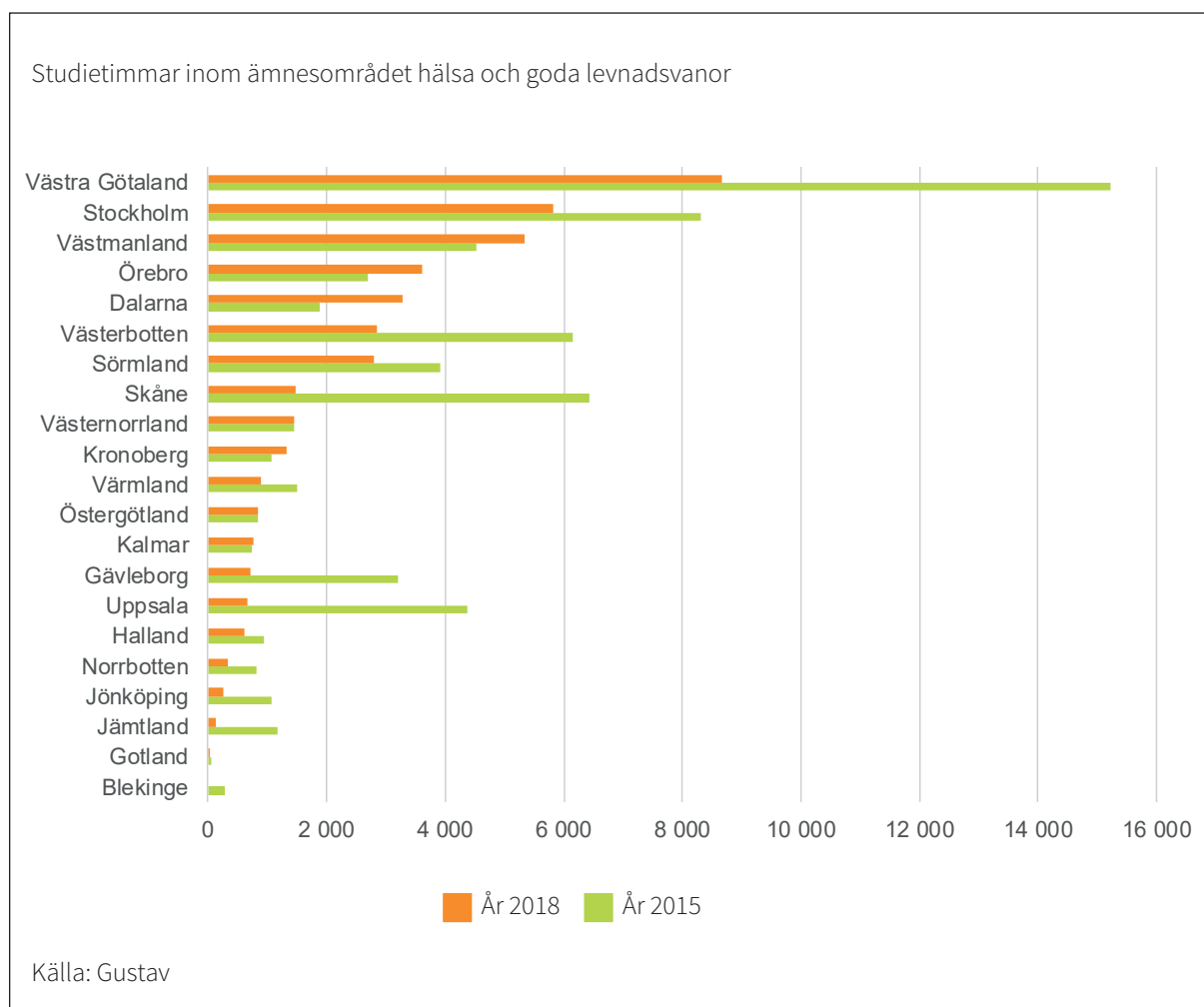
- Inte alls
- Till viss del
- Till stor del
- Helt och hållet

Källa: Deltagarundersökning

* Frågan är ny 2016 varför jämförelse med 2015 ej görs

FOKUSOMRÅDE 4: BÄTTRE FOLKHÄLSA

Inriktningsmål: "Studieförbundet erbjuder i hela landet kunskap och aktivitet för att främja hälsa och goda levnadsvanor."



Resultat:

- Totalt antal timmar 2018: 41 800
- Minskning med 24 840 timmar jämfört med 2015
- Störst ökning av antalet timmar i Dalarnas län
- Störst minskning av antalet timmar i Västra Götalands län

FOKUSOMRÅDE 5: MER KULTUR TILL FLER

Inriktningsmål: "Studiefrämjandet är drivande i förändringen mot en mer jämställd och jämlik musikscen."

År	Antal deltagande män i cirklar och afv i musikverksamheten (ej unika)	Antal deltagande kvinnor i cirklar och afv i musikverksamheten (ej unika)
2018	55 645	16 275
2015	61 924	14 785

Källa: Gustav

FOKUSOMRÅDE 5: MER KULTUR TILL FLER

Inriktningsmål: "Vi breddar vår musikverksamhet, deltagarmässigt och genremässigt."

Unika deltagare* i musikverksamheten

De sju ämnen med flest unika deltagare			
År 2018		År 2015	
Ämne	Andel arr %	Ämne	Andel arr %
Rock-popmusik	41	Rock-popmusik	46
Körsång	18	Körsång	12
Musikprojekt	14	Musik för scenframställning	11
Musik för scenframställning	9	Musikprojekt	10
Musikproduktion	3	Övrigt, improvisatorisk musik	5
Improvisatorisk musik (rock, jazz etc)	3	Musikproduktion	4
Instrumental-musik -Ensemble	2	Sträng-instrument (enskilt instrument)	2

Deltagare i kulturprogram

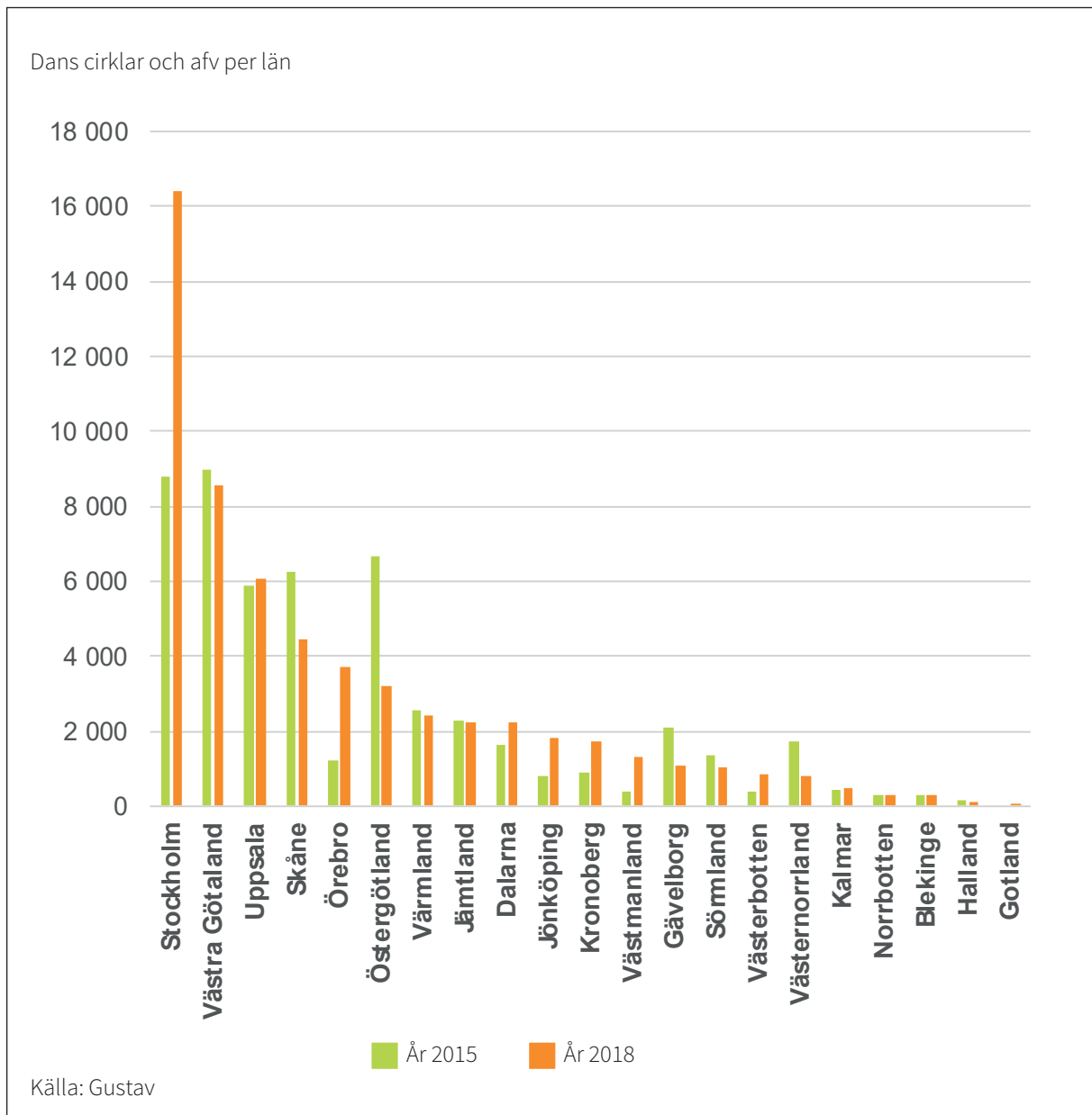
De sju ämnen med flest antal kulturprogram			
År 2018		År 2015	
Ämne	Andel arr %	Ämne	Andel arr %
Sång och musik i grupp	45	Sång och musik i grupp	47
Musik för scenframställning	24	Musik för scenframställning	24
Rock-popmusik	12	Rock-popmusik	9
Körsång	3	Musikprojekt	3
Övrigt, improvisatorisk musik	2	Visor	3
Jazzmusik	2	Körsång	2
Visor	2	Solosång	2

*Gäller cirklar och afv

Källa: Gustav

FOKUSOMRÅDE 5: MER KULTUR TILL FLER

Inriktningsmål: "Studiefrämjandet erbjuder i hela landet verksamhet inom spelkultur och dans."

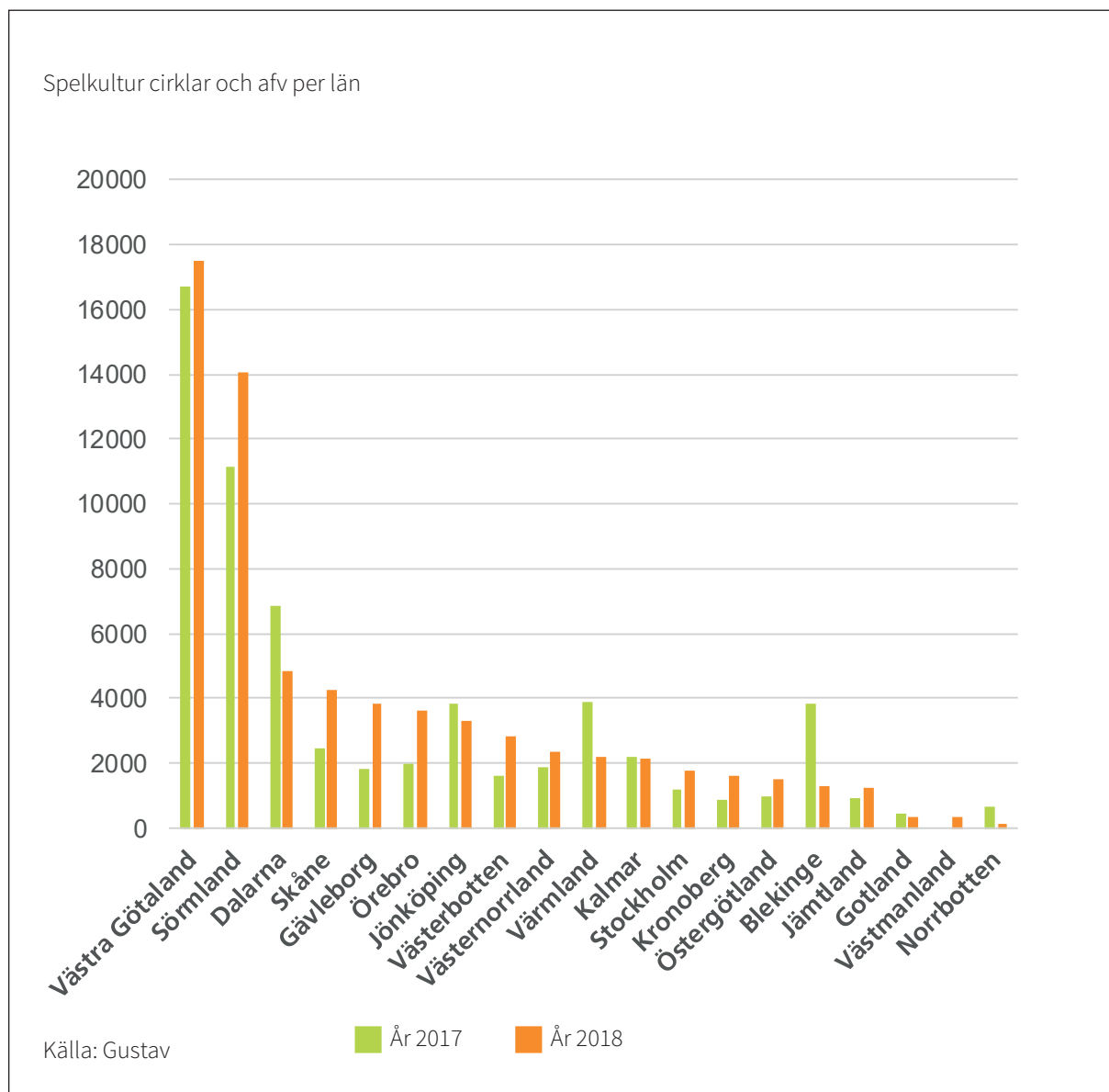


Resultat:

- Totalt antal timmar 2018: 59 100
- Totalt antal timmar 2015: 53 100
- Störst ökning av antalet timmar i Stockholms län
- Störst minskning av antalet timmar i Östergötlands län

FOKUSOMRÅDE 5: MER KULTUR TILL FLER

Inriktningsmål: "Studiefrämjandet erbjuder i hela landet verksamhet inom spelkultur och dans."



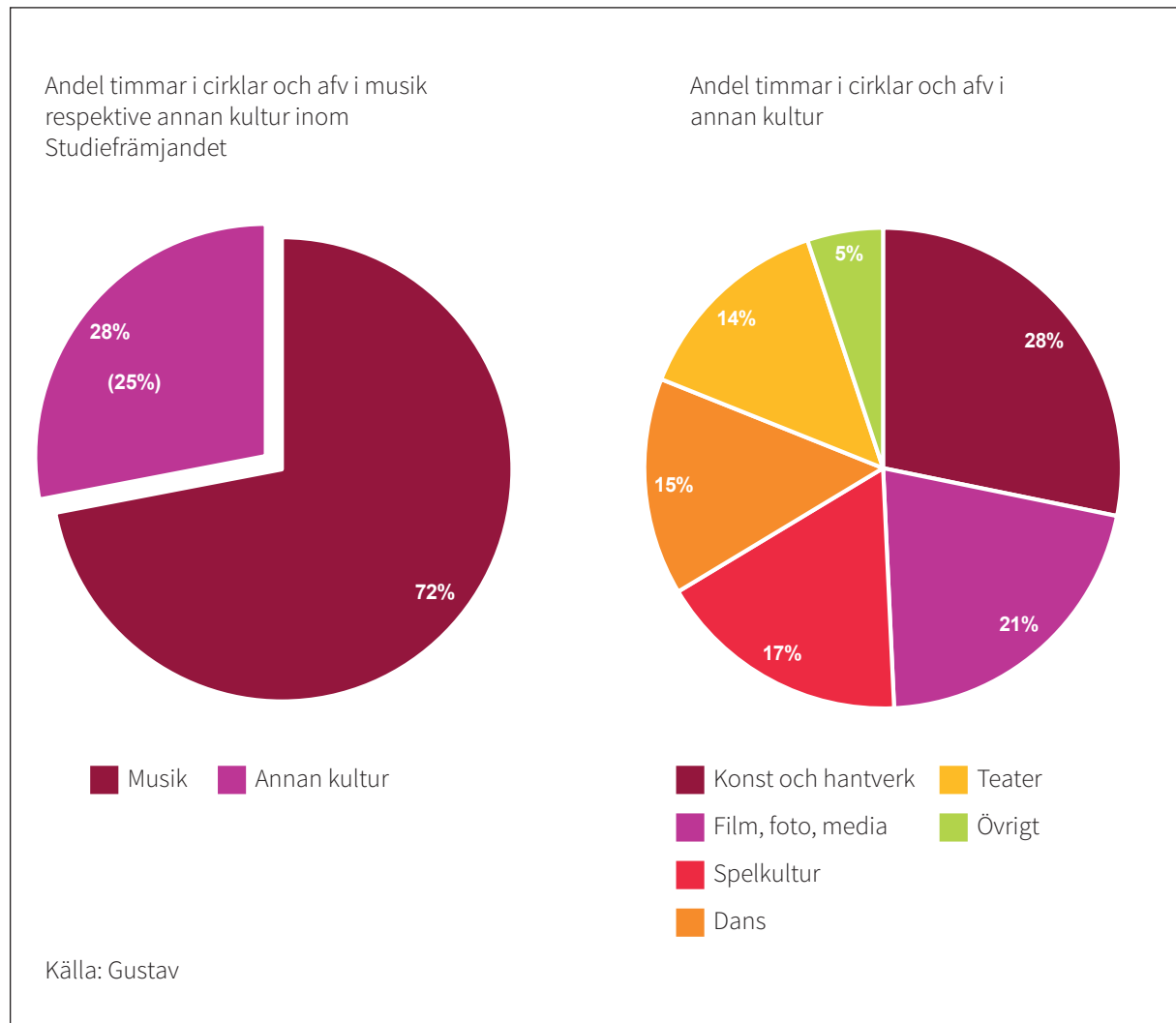
Resultat:

- Totalt antal timmar 2018: 69 370
- Totalt antal timmar 2015: 63 400
- Störst ökning av antalet timmar i Sörmlands län
- Störst minskning av antalet timmar i Blekinge län

Från 2017 mäts spelkultur genom att arrangemanget har den centrala frikoden "Spelkultur". Detta har inte var möjligt tidigare varför jämförelse görs med år 2017 istället för basåret 2015.

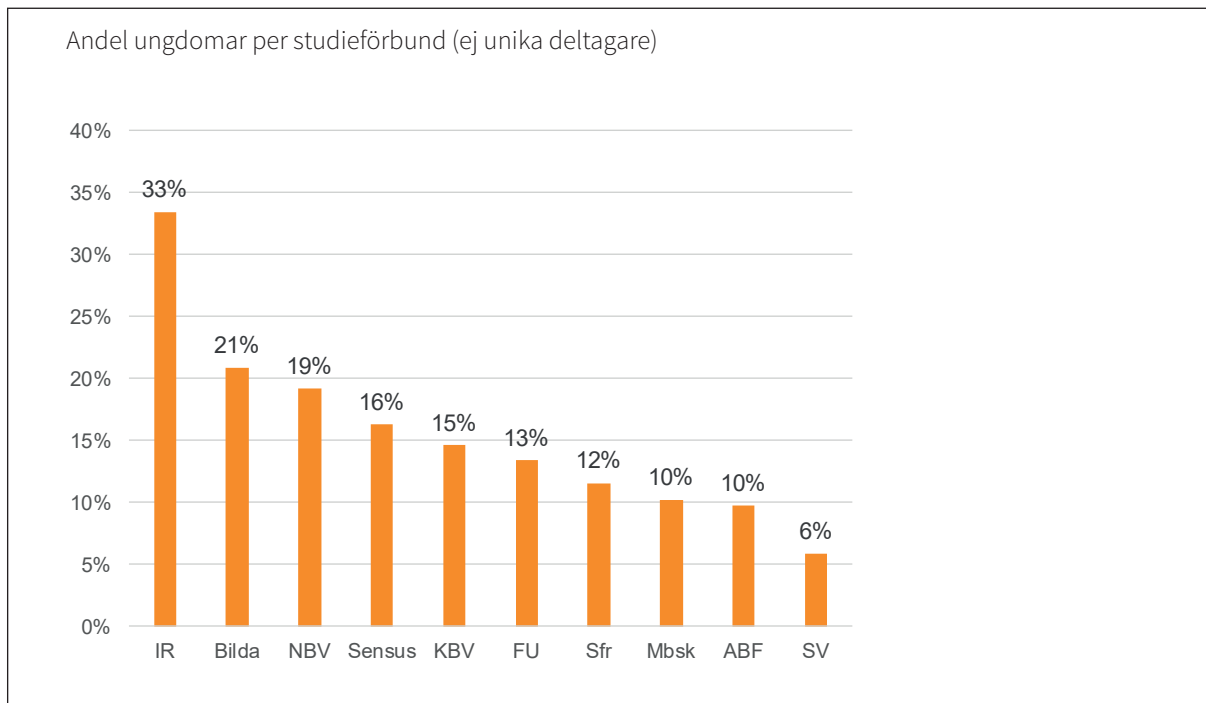
FOKUSOMRÅDE 5: MER KULTUR TILL FLER

Inriktningsmål: "Vi möter och involverar fler kulturella uttrycksformer i folkbildande verksamhet."

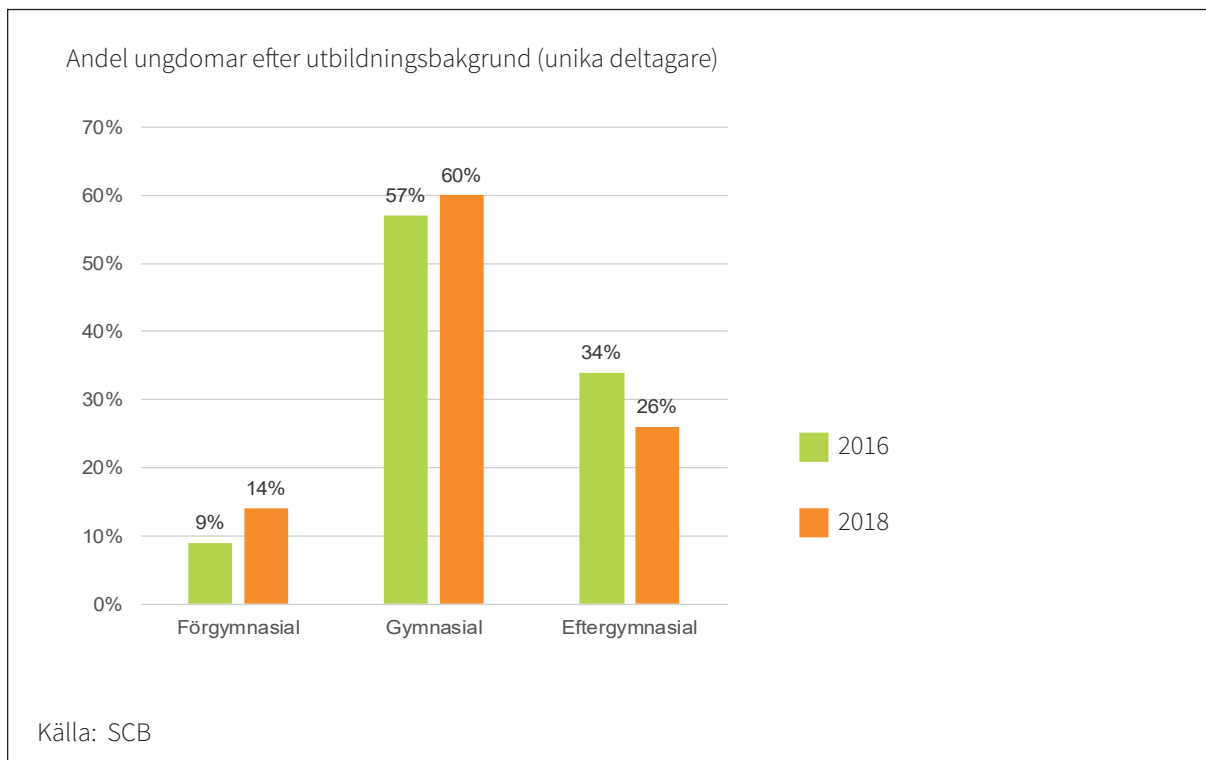


PRIORITERAD MÅLGRUPP: UNGDOMAR

Inriktningsmål: "Studiefrämjandet ska vara det ledande studieförbundet för ungdomar, både i kvalitet och omfattning."

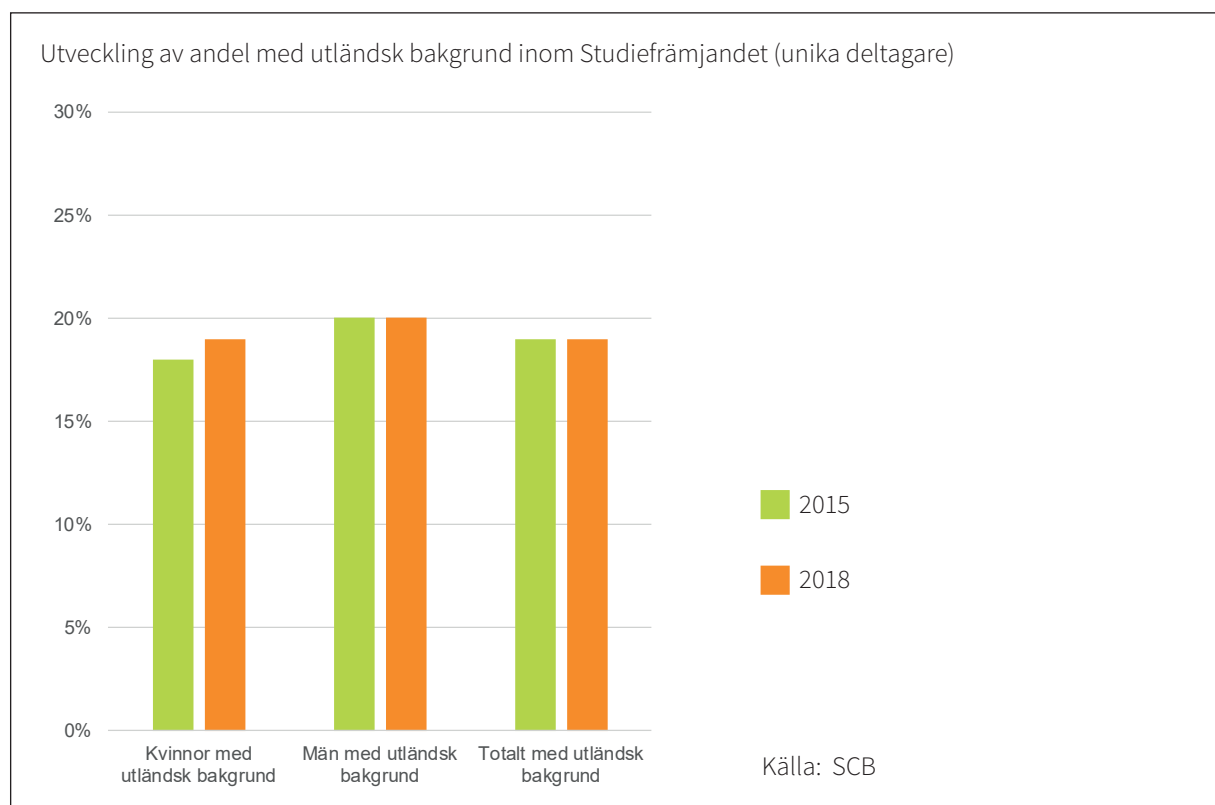
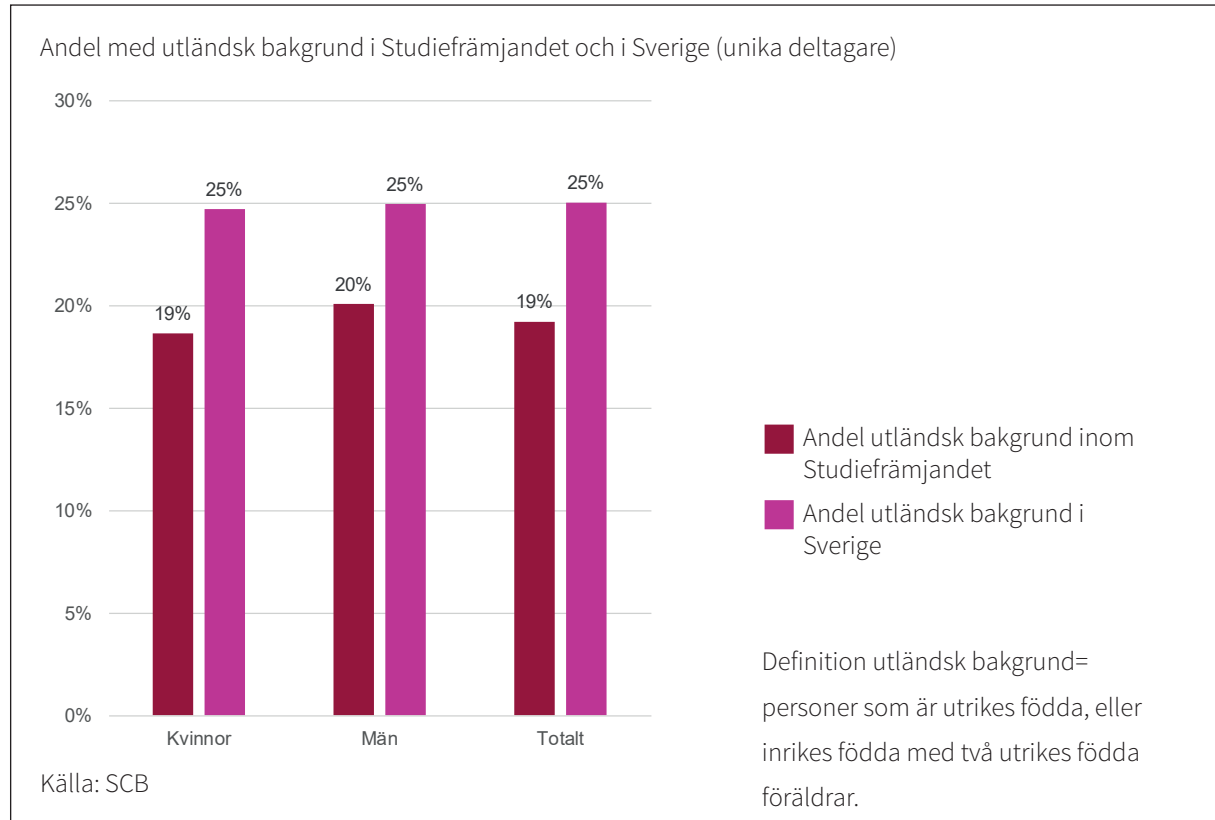


Inriktningsmål: "Vi ska särskilt stärka folkbildnings-verksamheten bland unga vuxna med låg formell utbildning."



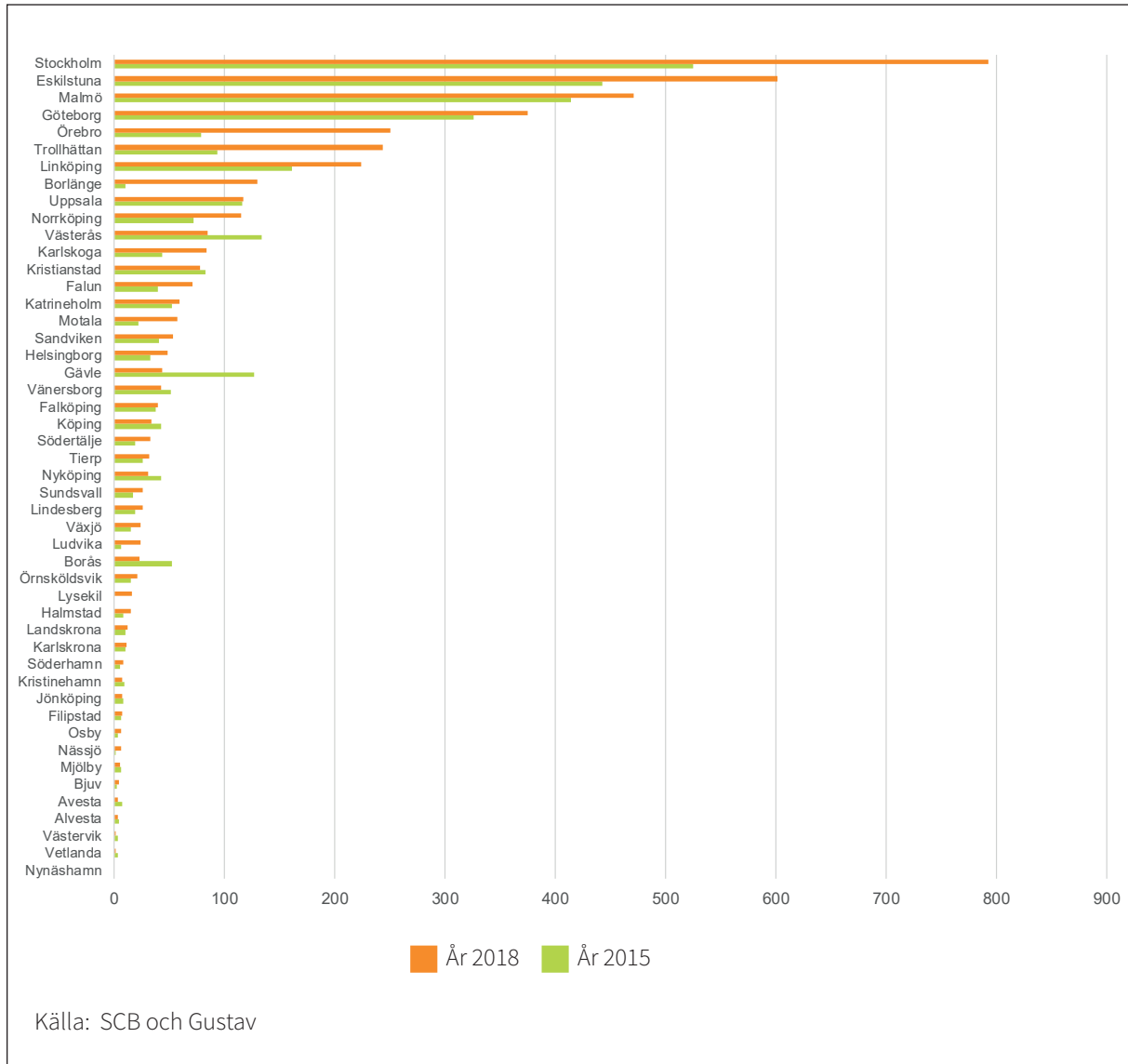
PRIORITERAD MÅLGRUPP: PERSONER SOM INVANDRAT

Inriktningsmål: "Studieförbundet möter och bjuder in invandrade till folkbildningsverksamhet utifrån deras behov och förutsättningar."



PRIORITERAD MÅLGRUPP: BOENDE I UTSATTA OMRÅDEN

Inriktningsmål: "Studiefrämjandet ska särskilt prioritera socioekonomiskt utsatta områden."



Resultat

- Totalt antal unika deltagare 2018: 4 360
- Ökning med 1 120 deltagare
- Störst ökning i Stockholm
- Störst minskning i Gävle

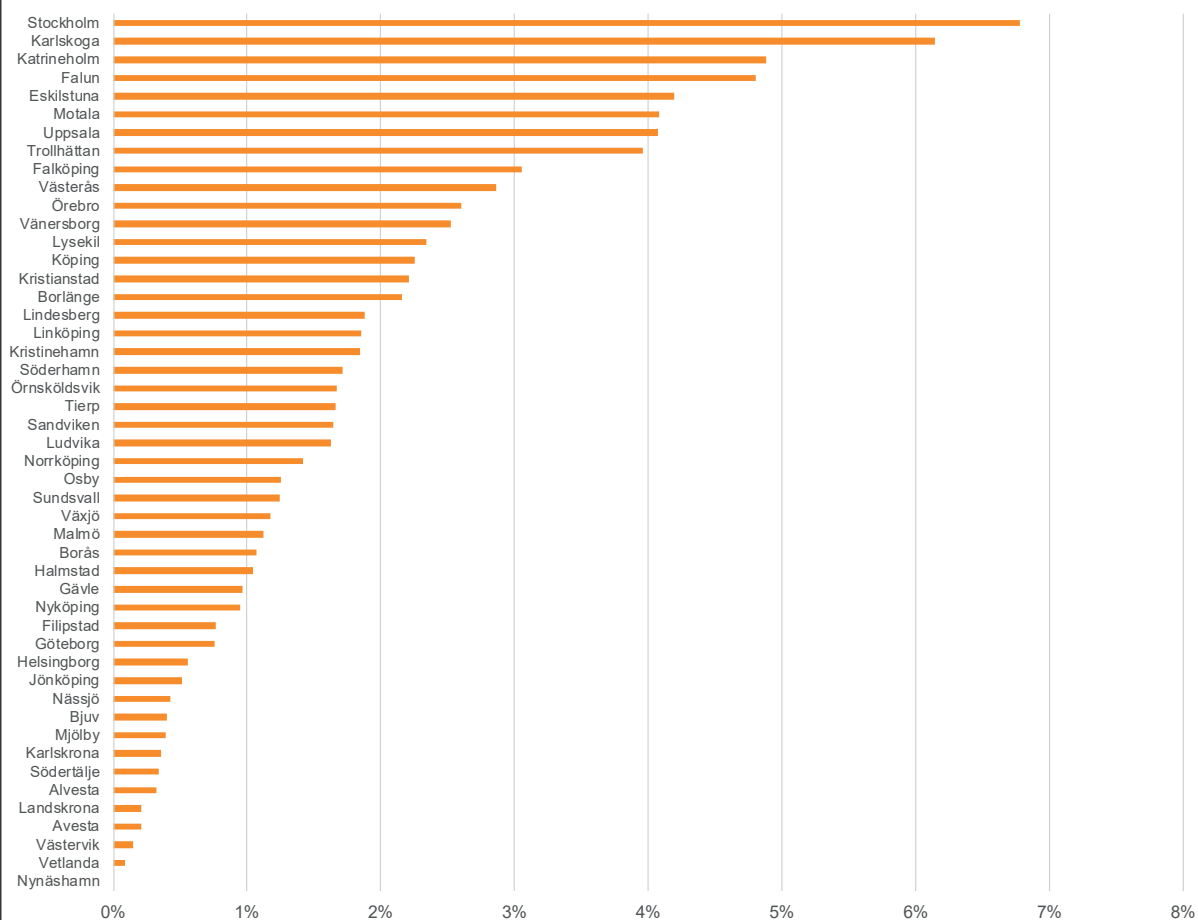
PRIORITERAD MÅLGRUPP: BOENDE I UTSATTA OMRÅDEN

Inriktningsmål: "Studiefrämjandet ska särskilt prioritera socioekonomiskt utsatta områden."

Diagramhänvisning:

Andel unika deltagare i förhållande till boende över 13 år i socioekonomiskt utsatta områden per kommun.

Totalt ingår 177 postnummer i 48 kommuner i Studiefrämjandets definition av socioekonomiskt utsatta områden.



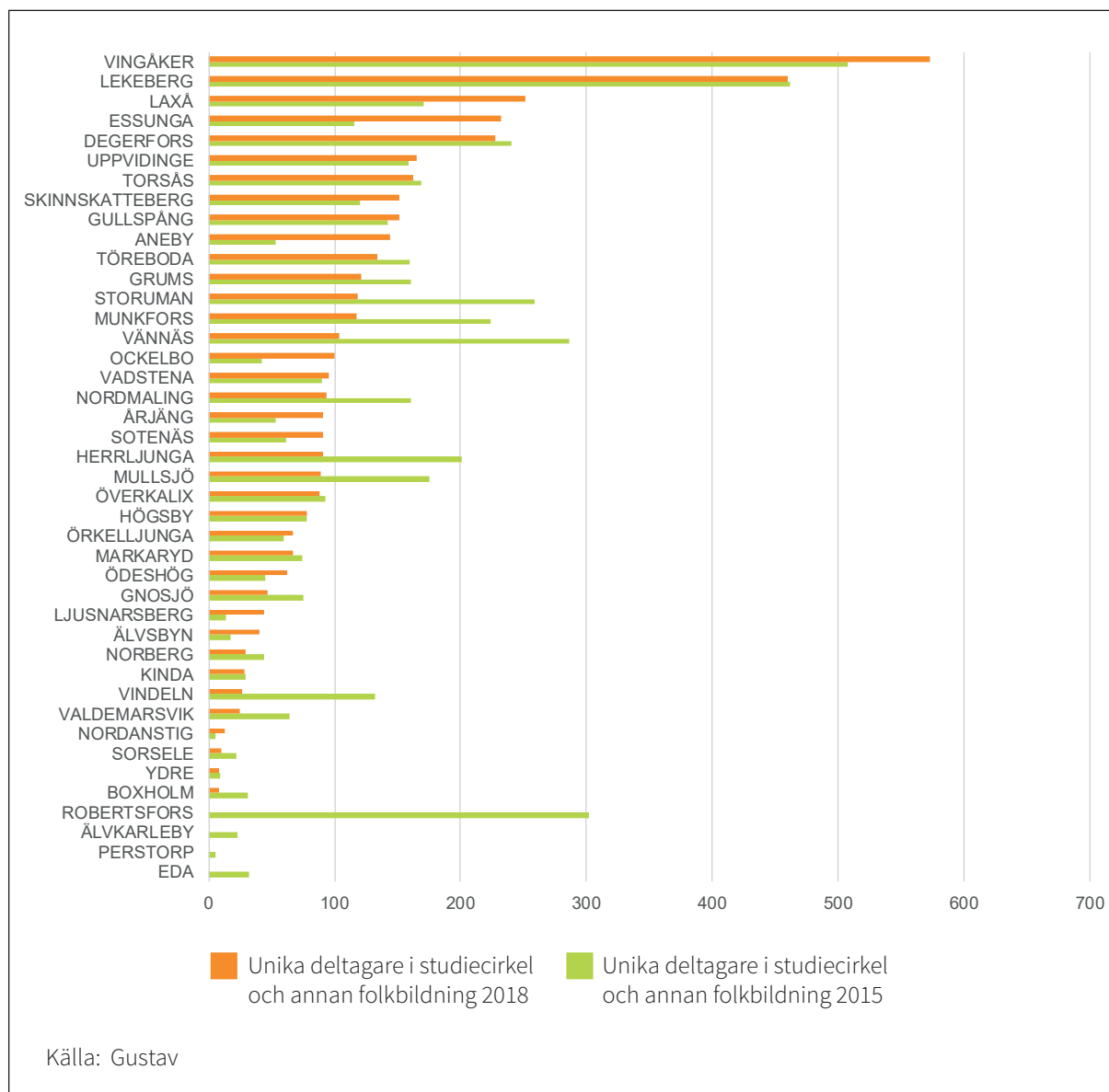
Källa: SCB och Gustav

Resultat

Totalt når vi 2 % av befolkningen i socioekonomiskt utsatta områden.

PRIORITERAD MÅLGRUPP: BOENDE I UTSATTA OMRÅDEN

Inriktningsmål: "Studieförbundet ska särskilt prioritera orter med minskande kulturutbud."

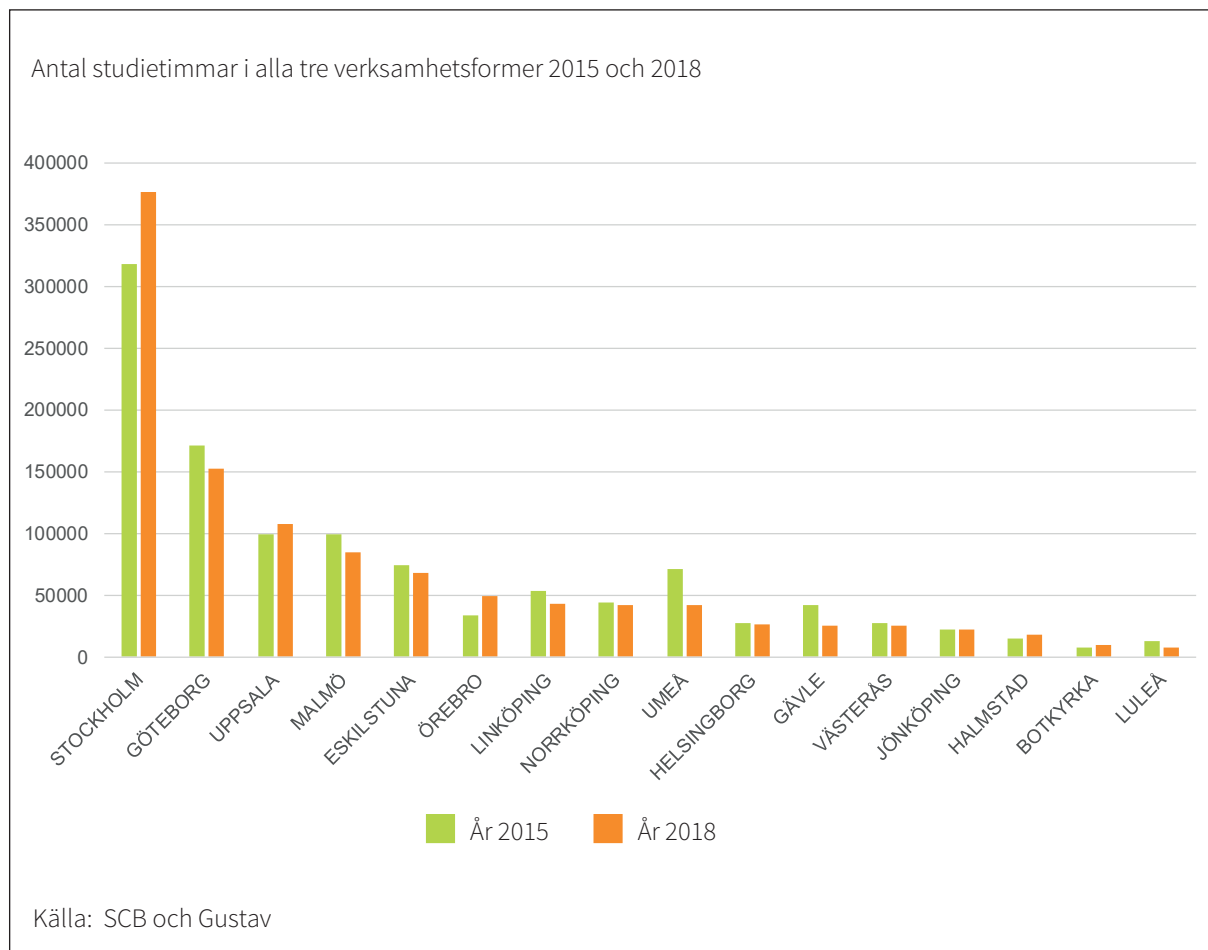


Resultat

- Totalt antal unika deltagare 2017: 4 400
- Minskning med 760 deltagare
- Störst ökning i Essunga
- Störst minskning i Robertsfors

PRIORITERAD MÅLGRUPP: TILLVÄXTOMRÅDEN

Inriktningsmål: "Studiefrämjandet stärker positionen i storstäderna Stockholm, Göteborg och Malmö samt i andra tillväxtområden med stark inflyttning."



Resultat

- Totalt antal timmar i tillväxtområden 2018: 1 097 500
- Minskning med 19 100 jämfört med 2015
- Störst ökning i Stockholm
- Störst minskning i Umeå

PRIORITERAD MÅLGRUPP: MEDLEM- OCH SAMARBETS-ORGANISATIONER

Inriktningsmål: "Studieförbundet ska vara den självklara och mest kompetenta partnern för våra medlems- och samarbetsorganisationers bildnings- och utbildningsverksamhet."

